

Fiche de données

Mesure de maintenance BPW LightTube Series bras de guidage tubulaire ALII




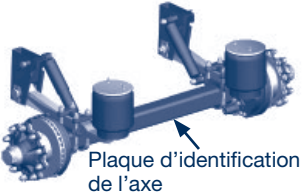
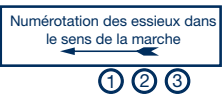
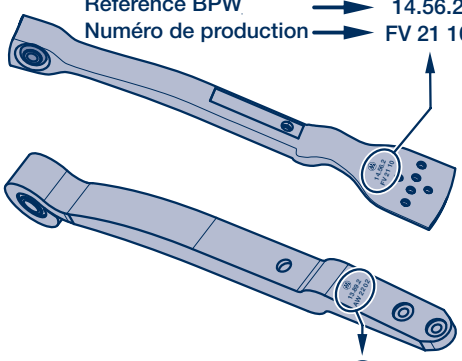
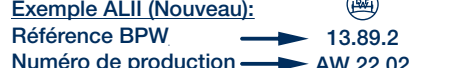
A compléter s'il vous plaît de façon bien lisible et à retourner par fax ou e-mail à la représentation BPW nationale compétente.

Adresse du propriétaire du véhicule

Nom : _____
 Rue : _____
 Code Postal / Lieu : _____
 Pays : _____
 Téléphone : _____
 E-mail : _____

Informations véhicule

Constructeur du véhicule : _____
 Date de première mise en circulation : _____
 Kilométrage : _____
 No. de châssis : _____
 Numéro d'immatriculation du véhicule : _____

 <p>Exemple : 19 49 5 4825 Année Semaine Jour no. de production courant</p>  <p>Plaqué d'identification de l'axe</p>	Numéro de production de l'essieu	
	1er essieu	
	2ème essieu	
	3ème essieu	
	Numérotation des essieux dans le sens de la marche 	
<p>Exemple LightTube (Ancien):</p>  <p>Référence BPW → 14.56.2 Numéro de production → FV 21 10</p> <p>Exemple ALII (Nouveau):</p>  <p>Référence BPW → 13.89.2 Numéro de production → AW 22 02</p>	Numéro de production LightTube / Ressort de guidage ALII	
		Côté gauche
1er essieu	Ancien	
	Nouveau	
2ème essieu	Ancien	
	Nouveau	
3ème essieu	Ancien	
	Nouveau	

Attention : veuillez inscrire les numéros de production à 6 chiffres, par exemple : FV 21 10 ou AW 22 02.

Remarques :

No. de dossier :

.....

A préciser impérativement sur les factures et sur les composants démontés.

Véhicule transformé conformément aux spécifications BPW et pièces usagées éliminées dans les règles.

Date : _____

Tampon et signature de l'atelier requis !