

# Arkusz zgłoszeniowy (formularz zamówienia części)

## Akcja serwisowa BPW ECO Disc, Typy hamulca TS2 3709 / 4309



Prosimy o kompletne i czytelne wypełnienie arkusza i przesłanie go mailem lub faksem do BPW Polska.

### Dane adresowe użytkownika pojazdu

Nazwa: \_\_\_\_\_  
 Ulica: \_\_\_\_\_  
 Kod / Miejscowość: \_\_\_\_\_  
 Kraj: \_\_\_\_\_  
 Telefon: \_\_\_\_\_  
 E-Mail: \_\_\_\_\_

### Dane pojazdu

Producent: \_\_\_\_\_  
 Data 1. rejestr.: \_\_\_\_\_  
 Przebieg: \_\_\_\_\_  
 Numer VIN: \_\_\_\_\_  
 Numer rej.: \_\_\_\_\_

Numer produkcyjny osi	
Oś 1	
Oś 2	
Oś 3	

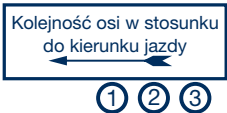
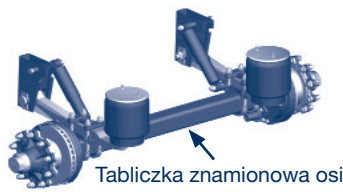
  

Numer produkcyjny zacisku		Lewy	Prawy
Oś 1	STARY		
	Stopień korozji	<input type="checkbox"/> 1 <input type="checkbox"/> 2 <input type="checkbox"/> 3	<input type="checkbox"/> 1 <input type="checkbox"/> 2 <input type="checkbox"/> 3
Oś 2	STARY		
	Stopień korozji	<input type="checkbox"/> 1 <input type="checkbox"/> 2 <input type="checkbox"/> 3	<input type="checkbox"/> 1 <input type="checkbox"/> 2 <input type="checkbox"/> 3
Oś 3	STARY		
	Stopień korozji	<input type="checkbox"/> 1 <input type="checkbox"/> 2 <input type="checkbox"/> 3	<input type="checkbox"/> 1 <input type="checkbox"/> 2 <input type="checkbox"/> 3
	NOWY		



Przykład:

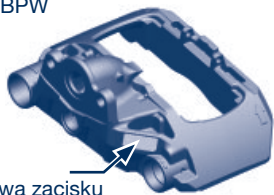
19 49 5 4825  
 Rok Tydzień Dzień  
 Numer kolejny



Numer katalogowy BPW zacisku



Typ zacisku BPW



**Uwaga: Należy wymieniać tylko te zaciski hamulcowe, które zgodnie z Instrukcją Serwisową kwalifikują się do wymiany!**

### Stopień korozji

(przy wpisywaniu do tabeli numeru produkcyjnego zacisku należy określić stopień skorodowania elementów w obszarze śruby regulatora, patrz punkt 7 w Instrukcji Serwisowej)

1



brak korozji

2



początki korozji

3



zaawansowana korozja

### Zgłoszenie Nr:

Prosimy wpisać numer zgłoszenia na fakturze i wymontowanych częściach

Pojazd sprawdzono i zmodyfikowano zgodnie z instrukcją serwisową BPW

Data: \_\_\_\_\_

Podpis i stempel stacji serwisowej