



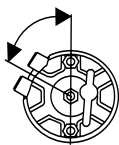
Druckluftanschlußverlängerungen für BPW-Scheibenbremsachsen jetzt in Serie !

Ab März 2003 liefert BPW alle **Scheibenbremsachsen** mit **montierten BPW-Federspeicherzylindern** auch serienmäßig mit **BPW-Druckluftanschlußverlängerungen**. Die Verlängerungen werden auf der einen Seite über Hohlschrauben mit den Bremszylindern verbunden. Auf der anderen Seite erfolgt der Anschluss der Druckluftinstallation über das bewährte Anschlussgewinde M 16 x 1,5. Damit bietet BPW folgende **Vorteile**:

- Auch bei engeren Einbauverhältnissen garantiert die Druckluftanschlußverlängerung eine gute Zugänglichkeit
- Anschlussmöglichkeit von allen marktüblichen Druckluft-Verschraubungssystemen
- Kostenreduzierung durch schnellere Montage der Druckluftanlage
- Durch die unterschiedliche Anordnung der Druckluftanschlußpunkte bei Betriebs- und Feststellbremse sind Verwechslungen ausgeschlossen
- Einsatz bei Scheibenbremszylindern Membran-Membran (M-M) und Membran-Kolben (M-K)



Die folgende **Tabelle zeigt** die BPW-Bestellnummern für die **gängigsten Ausführungen**:

Zylindergröße	Betätigung	BPW-Sachnummer Ausführung "A"		BPW-Sachnummer Ausführung "B"	
14/24"	M-K	05.444.38.02.3		05.444.38.01.3	
16/16"	M-K	05.444.41.02.3		05.444.41.01.3	
16/24"	M-M	05.444.40.02.3		05.444.40.01.3	
20/24"	M-K	05.444.43.02.3		05.444.43.01.3	
20/24"	M-M	05.444.44.02.3		05.444.44.01.3	
24/24"	M-K	05.444.46.02.3		05.444.46.01.3	

Die BPW-Druckluftanschlußverlängerungen eignen sich neben der Erstausrüstung auch für die **Nachrüstung an vorhandenen Federspeicherzylindern**. Die Montagesätze bestehen aus der Verlängerung, vier O-Ringen zur Abdichtung und zwei Hohlschrauben zur Befestigung am Zylinder. Für die Nachrüstung bestehen **folgende Sets**:

für Membran/Membran Zylinder: BPW-Nr. 05.001.00.05.0
für Membran/Kolben Zylinder: BPW-Nr. 05.001.00.06.0