

Die BPW Stützvorrichtungen im Einsatz


Die Marken der BPW Gruppe:



we think transport 

BPW Stützvorrichtungen

UNTERSTÜTZUNG IM DOPPELPAK



BPW Stützvorrichtungen 19612401 d **divve GmbH**

BPW Bergische Achsen Kommanditgesellschaft

Postfach 1280 · 51656 Wiehl, Deutschland · Telefon +49 2262 78-0
info@bpw.de · www.bpw.de

ÜBERNIMMT EINE TRAGENDE ROLLE

Steigern Sie die Effizienz und Sicherheit Ihres Trailers mit der BPW Stützvorrichtung. Mit dem robusten Schaft und der durchgehenden Anschraubplatte steht dieser fest und sicher auf beiden Beinen. Die geringen Kurbelkräfte erleichtern Ihren Transportalltag und das geringe Gewicht der Stützvorrichtung erhöht die Nutzlast Ihres Fahrzeugs. Die ECO Li 91 Langzeitschmierung gewährleistet drei Jahre Wartungsfreiheit. Vertrauen Sie auf BPW Stützvorrichtungen für einen reibungslosen und sicheren Transportalltag!



ROBUST

Der verstärkte Schaft und die durchgehende Anschraubplatte gewährleisten optimale Festigkeit.



KOMFORTABEL

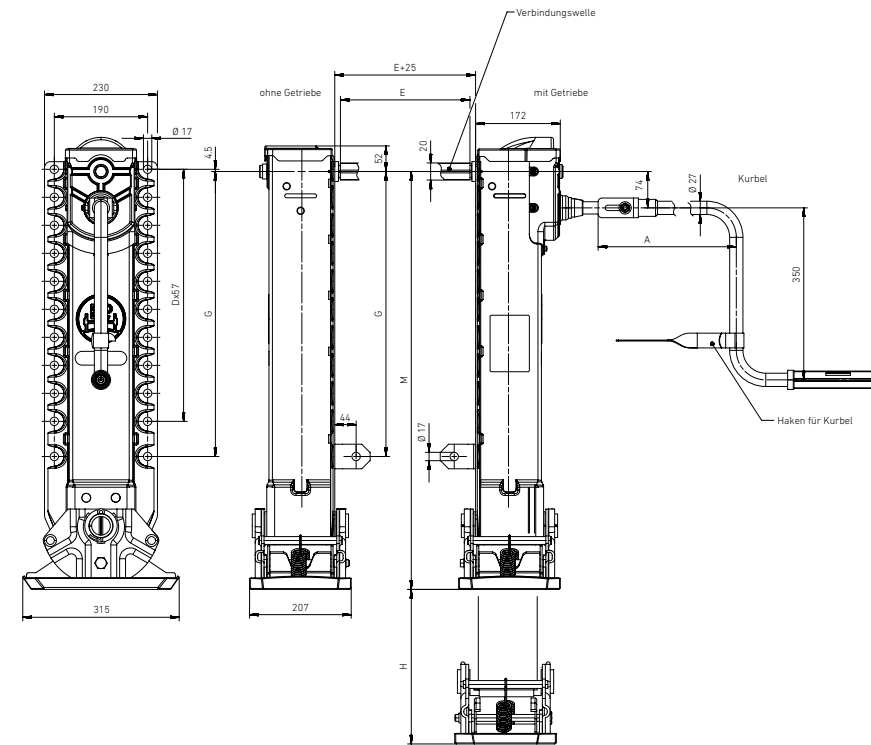
Die BPW Stützvorrichtung ist einfach und flexibel montierbar. Geringe Kurbelkräfte erleichtern den täglichen Gebrauch.



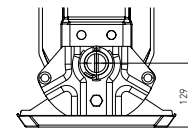
WIRTSCHAFTLICH

Die BPW Stützvorrichtungen sind besonders leicht, denn es kommt auf jedes Kilo Nutzlast an. Und mit der Langzeitschmierung mit ECO Li 91 sind sie drei Jahre lang wartungsfrei.

ÜBERSICHTSZEICHNUNG

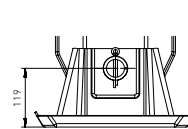


FUSSVARIANTEN



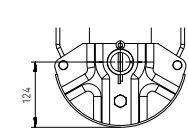
AUSFÜHRUNG S

02.3710.01.02



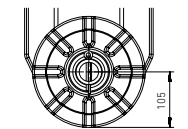
AUSFÜHRUNG T

02.3710.00.01



AUSFÜHRUNG A

02.3710.03.01



AUSFÜHRUNG R

02.3710.02.00

TECHNISCHE DATEN

TECHNISCHE DATEN PRO SATZ

Hublast	24 t
Statische Last	50 t

HUB PRO KURBELDREHUNG

Lastgang	0,8 mm
Schnellgang	9,6 mm
Kurbelkraft bei 16 t Last	175 N

STANDARDPORTFOLIO

Länge M	Hub H	G	D	Fuß	BPW Sachnummer ohne Getriebe	BPW Sachnummer mit Getriebe
650	305	380	6	T	02.3710.50.02	02.3710.51.02
				S	02.3710.52.02	02.3710.53.02
				ohne Fuß	02.3710.18.02	02.3710.19.02
700	355	430	7	T	02.3710.60.02	02.3710.61.02
				S	02.3710.62.02	02.3710.63.02
				ohne Fuß	02.3710.16.02	02.3710.17.02
750	405	480	8	T	02.3710.20.02	02.3710.21.02
				S	02.3710.22.02	02.3710.23.02
				ohne Fuß	02.3710.10.02	02.3710.11.02
800	455	530	8	T	02.3710.30.02	02.3710.31.02
				S	02.3710.32.02	02.3710.33.02
				ohne Fuß	02.3710.12.02	02.3710.13.02
850	505	580	9	T	02.3710.40.02	02.3710.41.02
				S	02.3710.42.02	02.3710.43.02
				ohne Fuß	02.3710.14.02	02.3710.15.02

Weitere Ausführungen auf Anfrage.

ZUBEHÖR

KURBEL

Maß A	Maß B (Lastgang)	Maß C (Schnellgang)	BPW Sachnummer
450	715	740	02.1404.31.01

Haken für die Kurbel: 02.1408.03.00

VERBINDUNGSWELLE

Maß E	BPW Sachnummer
1500	02.4307.10.01